CSQ, Tremblant, 27-28 novembre 2025

L’emploi et les conditions de vie des jeunes au Québec : évolution récente et traces sur les parcours

María Eugenia Longo (INRS)
Charles Fleury (ULaval)
Nathalie Vachon (INRS)

CHAIRE-RÉSEAU DE RECHERCHE SUR LA JEUNESSE DU QUÉBEC

CHAIRE-RÉSEAU DE RECHERCHE
SUR LA JEUNESSE DU QUÉBEC

Objectif de la présentation

Caractériser la situation d'emploi et les conditions de vie des jeunes au Québec, et comprendre leur évolution récente et traces sur leur parcours

- ✓ L'activité, emploi et chômage des jeunes : contribution sur le long terme et crises récentes
- ✓ Les conditions de vie des jeunes : revenus, pauvreté, logement, alimentation, endettement et la hausse de la précarité économique
- ✓ Conclusions

Analyses et rapports soutenus par la
Chaire-réseau de recherche sur la jeunesse du Québec
www.chairejeunesse.ca

Résultats

CHAIRE-RÉSEAU DE RECHERCHE
SUR LA JEUNESSE DU QUÉBEC

CHAIRE-RÉSEAU DE RECHERCHE
SUR LA JEUNESSE DU QUÉBEC

L’activité, l’emploi et le chômage des jeunes

Une contribution très importante des jeunes à l'économie et l'emploi depuis 50 ans

Évolution du taux d'activité, d'emploi et de chômage des jeunes de 15 à 34 ans, de 1976 à 2025* au Québec

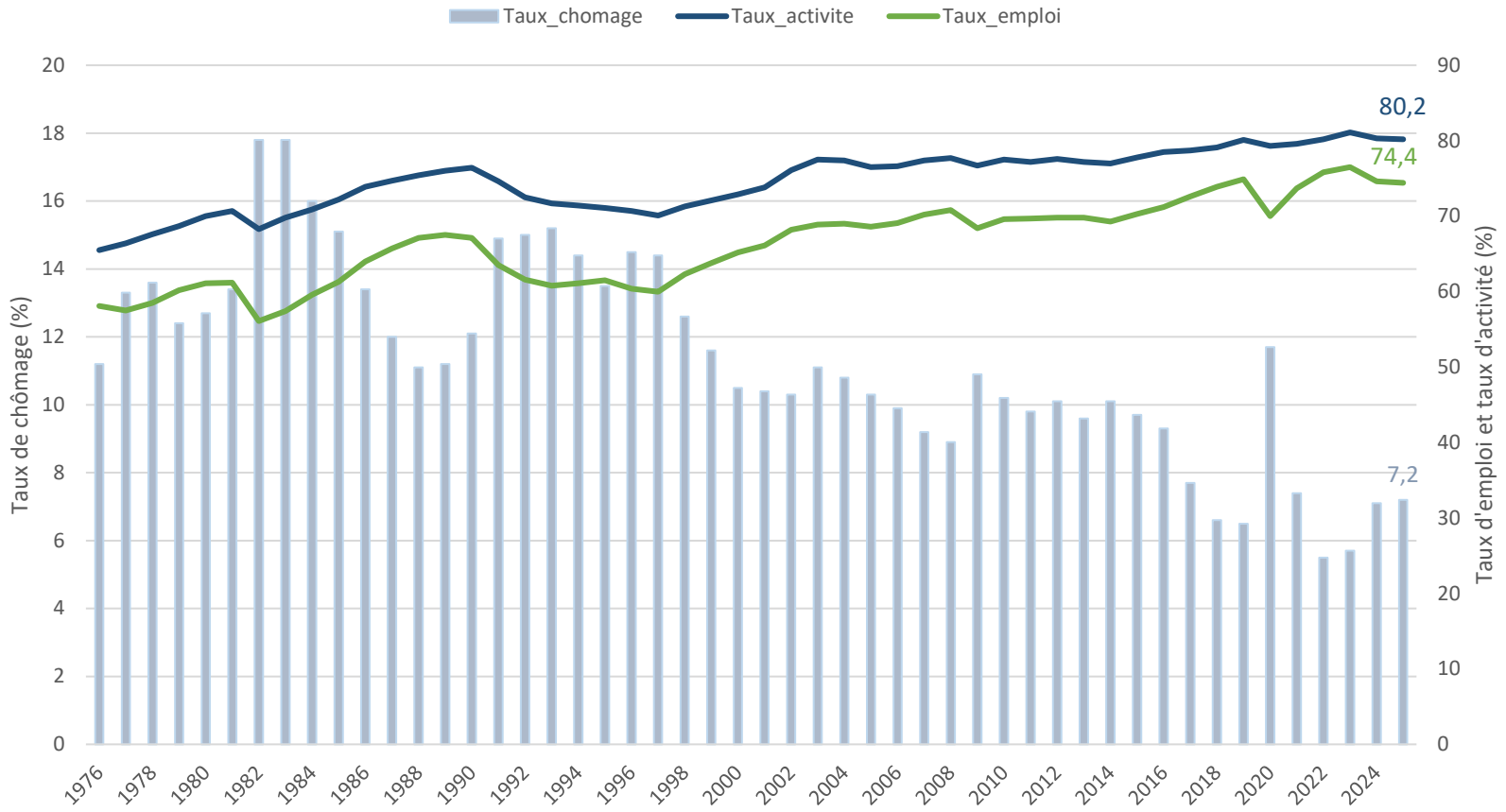

- **Le taux d'activité a augmenté** de 65,5 % en 1976 → 80,2 % en 2025.
- **Le taux d'emploi a augmenté** de 58,1 % en 1976 → 74,4 % en 2025.
- **Le taux de chômage a suivi une tendance longue à la baisse** (à l'exception de certaines années) atteignant 5,5 % en 2022 - niveau le plus bas jamais depuis 1976 -, pour remonter en 2023 et atteindre 7,2 % en 2025.

Source : Données compilées par la Chaire-réseau de recherche sur la jeunesse du Québec à partir de l'*Enquête sur la population active* (EPA) 1976 à 2025 de Statistique Canada (fichier de microdonnées à grande diffusion).

2025* : de janvier à octobre



Les crises (I)

La pandémie : un impact brutal et inégal sur l'emploi des jeunes

Taux d'emploi des jeunes de 15 à 34 ans, de janvier à juin, 2019 et 2020, selon le groupe d'âge, au Québec

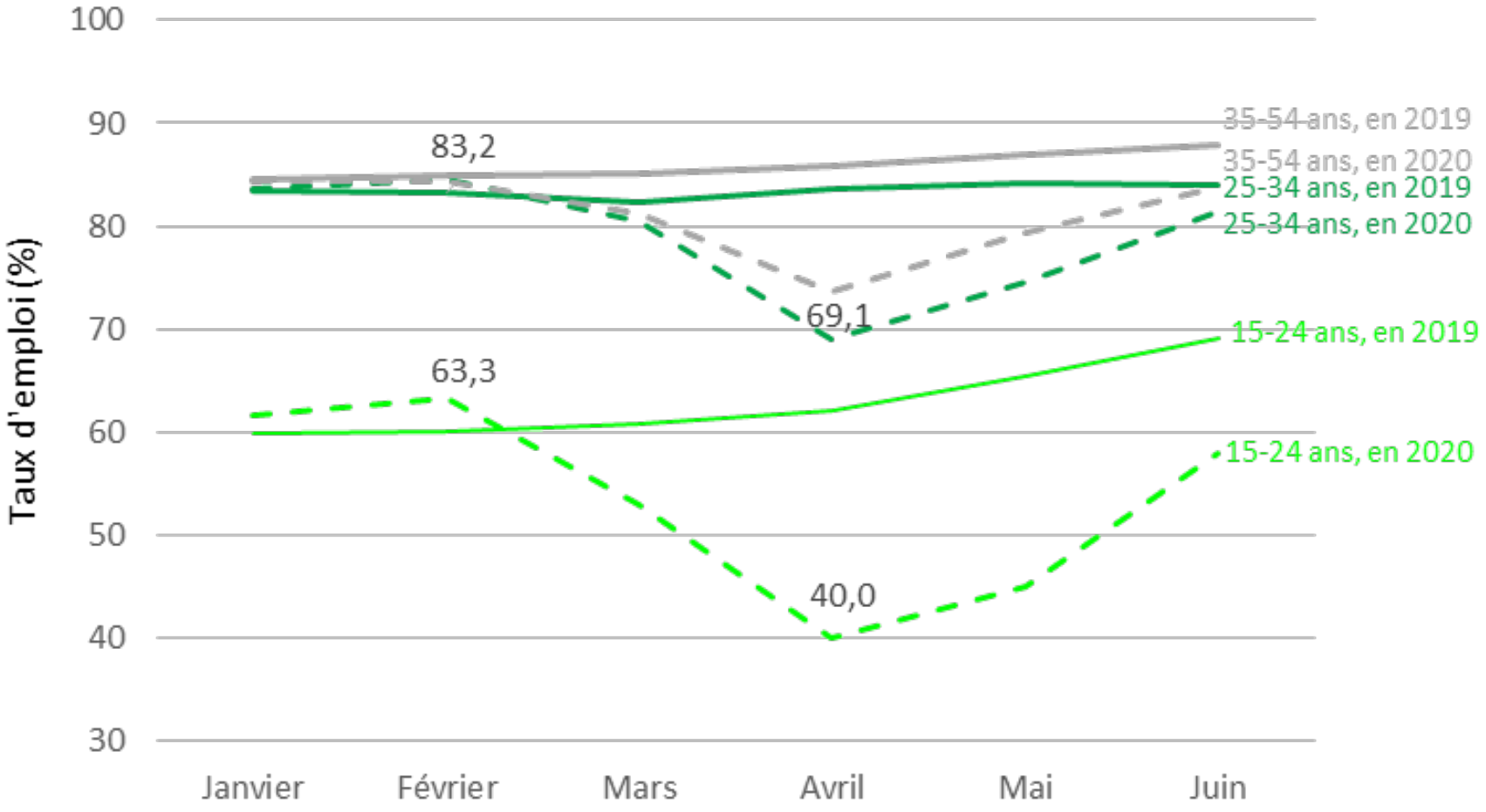

De plus, l'impact a été durable et structurel: la récupération des emplois perdus a été plus lente chez les jeunes par rapport aux adultes



Source : Données compilées par la Chaire-réseau de recherche sur la jeunesse du Québec à partir de l'Enquête sur la population active (EPA) 2019-2020 de Statistique Canada.

Les crises (II)

La pénurie de main-d'œuvre : une crise mal attribuée aux jeunes

Taux d'emploi des individus de 15 à 64 ans selon le groupe d'âge, et nombre et taux de postes vacants, de 2015 à 2025 au Québec

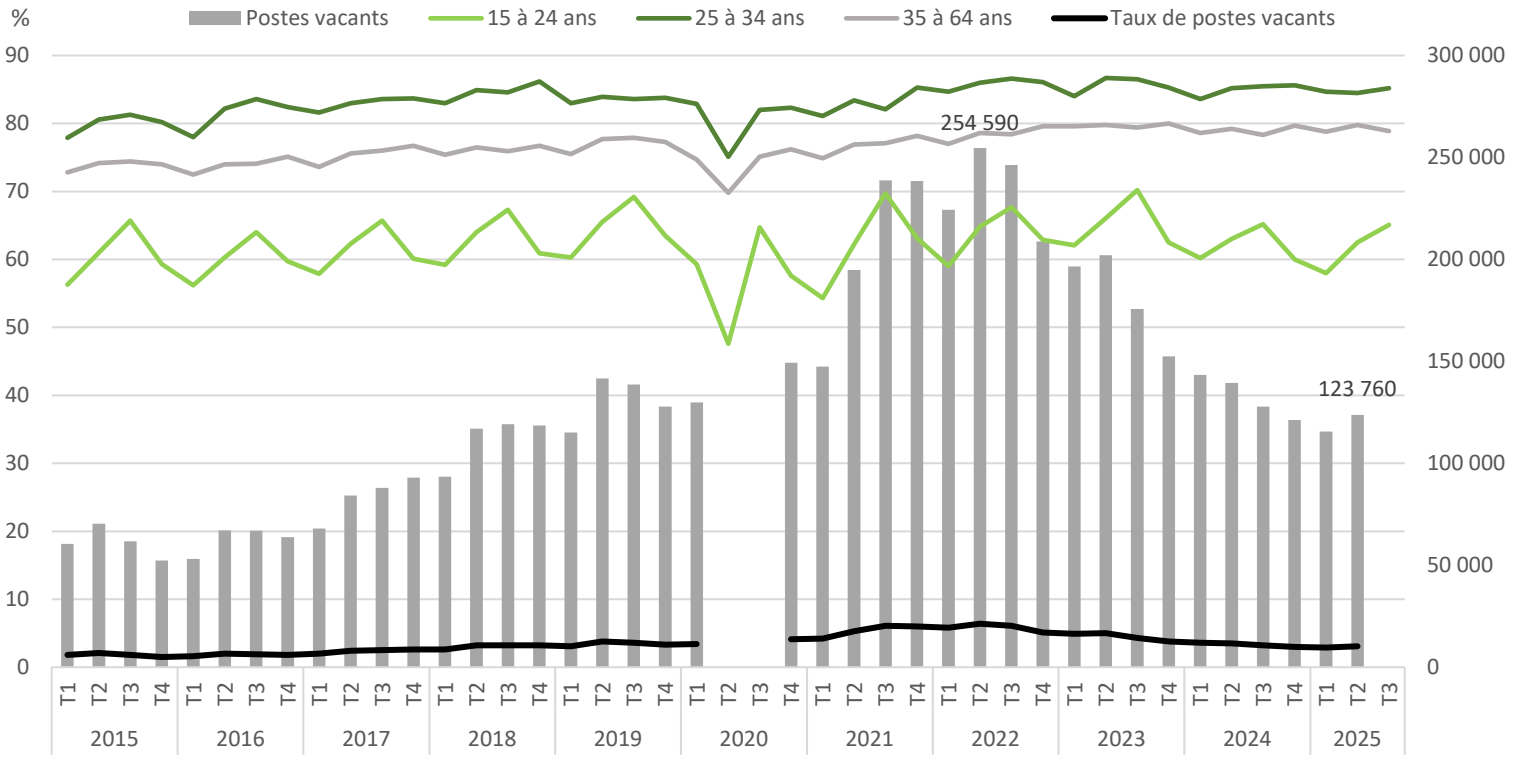

Source : Données compilées par la Chaire-réseau de recherche sur la jeunesse du Québec (CRJ) à partir des données de l'Enquête sur la population active (EPA) 2015 à 2025 de Statistique Canada.

Accueil | Économie | Emploi

Loi sur le travail des enfants : des entreprises s'inquiètent de la perte de main-d'œuvre

Aussi il y a une pénurie de main-d'œuvre, dans le fond ils veulent, on dirait que ***les candidats [jeunes] savent qu'ils ont le gros bout du bâton si on veut, donc veulent toujours plus, ils veulent travailler moins,*** *avoir plus de salaire, plus de conditions, plus de vacances, ouais c'est sûr qu'on voit ça (CRJ_Projet Pénurie, Employeur, PME 2023)*



Les crises (III) La montée du chômage : avérée mais inégale au sein de la jeunesse

Taux de chômage des individus de 15 à 64 ans, selon le groupe d'âge, de 2019 à 2025, au Québec

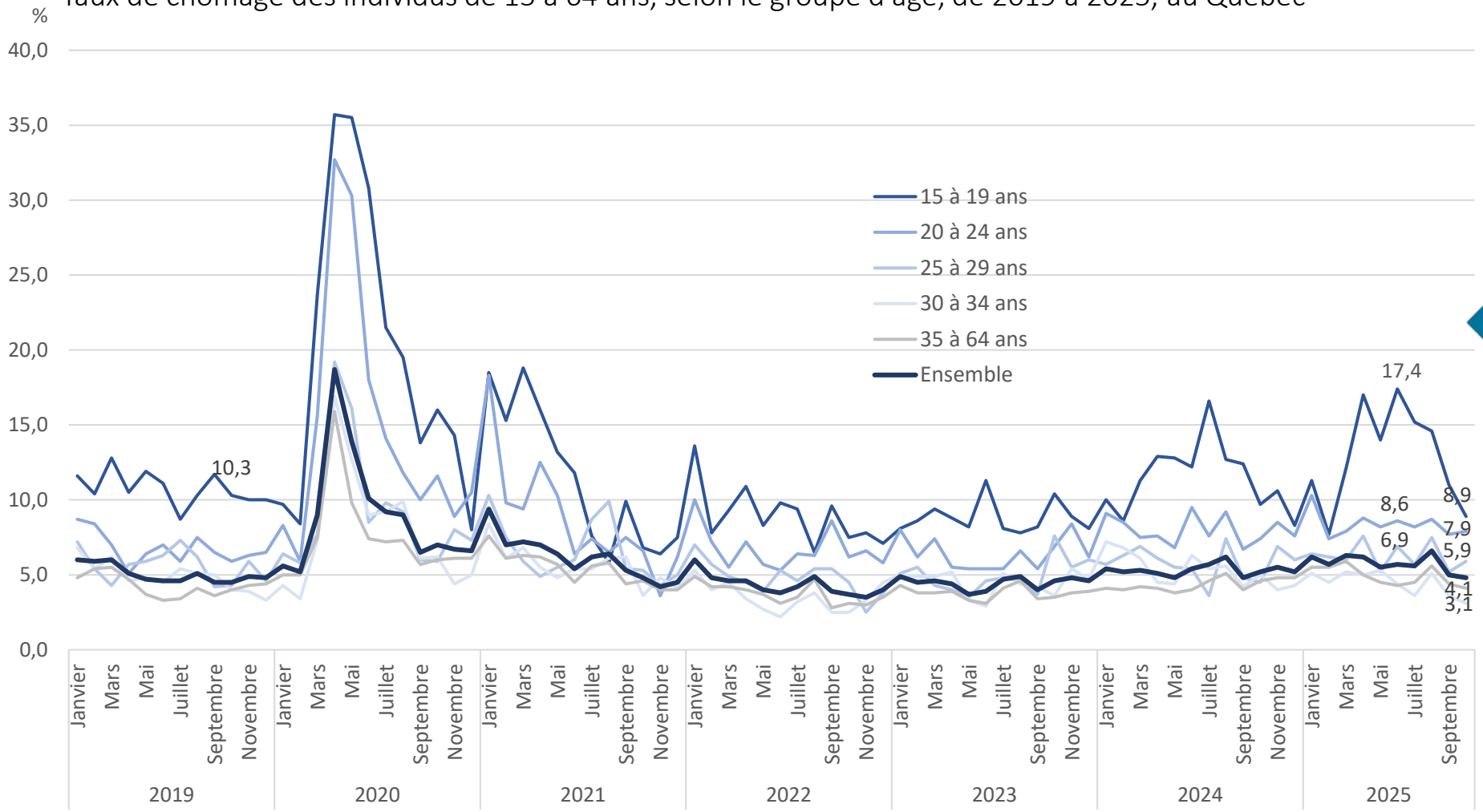

Notamment en été, le chômage des jeunes augmente très brutalement chez les 15 à 19 ans, et plus doucement chez les 20 à 24 ans

Source : Données compilées par la Chaire-réseau de recherche sur la jeunesse du Québec à partir de l'*Enquête sur la population active* (EPA) 1976 à 2025 de Statistique Canada (fichier de microdonnées à grande diffusion).

CHAIRE-RÉSEAU DE RECHERCHE
SUR LA JEUNESSE DU QUÉBEC

Les conditions de vie des jeunes

Les revenus des jeunes : une faible progression dans un contexte d'augmentation du coût de la vie

Revenus moyens après impôt ($ 2022) des individus selon le groupe d'âge, de 2019 à 2022, au Québec

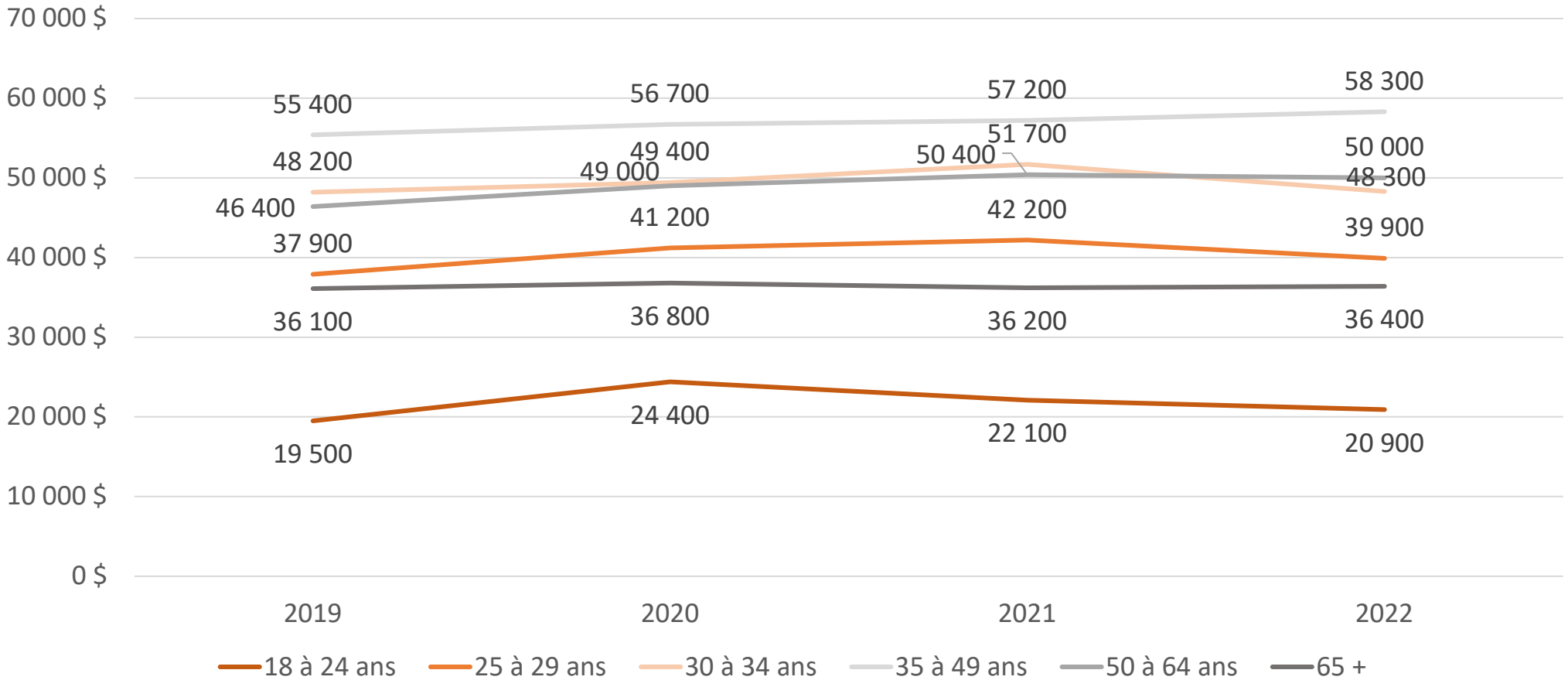

Les jeunes de 18 à 24 ans ont les revenus les plus faibles, avec un pic en 2020 (24 400 $) suivi d'une baisse continue.

Source : Données compilées par la Chaire-réseau de recherche sur la jeunesse du Québec à partir de l'*Enquête canadienne sur les revenus* (ECR) 2019 à 2022 de Statistique Canada (fichier de microdonnées à grande diffusion).

Une diminution du revenu d'emploi, et une augmentation des transferts aux travailleurs précaires, chez les plus jeunes

Répartition des sources de revenu des individus (% du revenu total) selon le groupe d'âge, de 2019 à 2022, au Québec

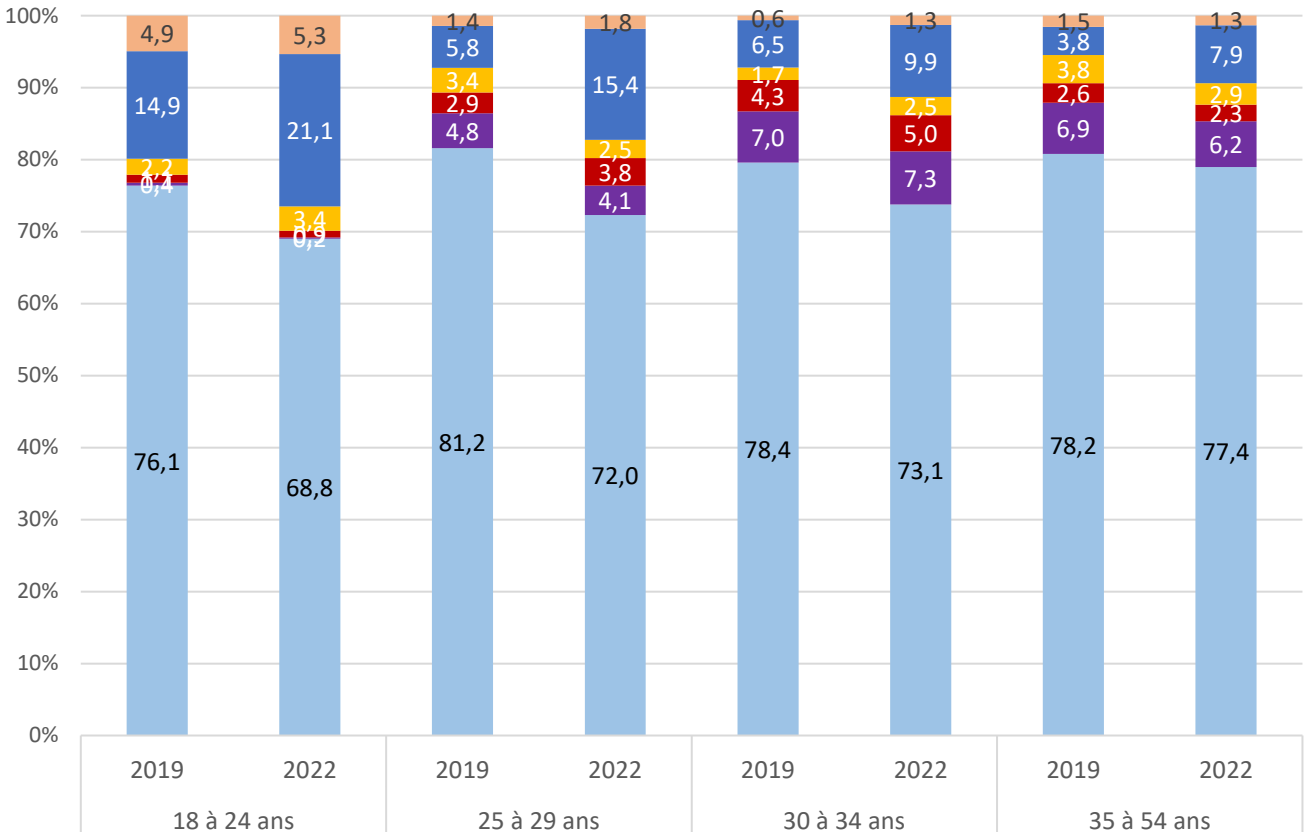

Le revenu d'emploi demeure la principale source de revenu, mais son importance diminue au profit des transferts gouvernementaux.

Source : Données compilées par la Chaire-réseau de recherche sur la jeunesse du Québec à partir de l'*Enquête canadienne sur les revenus* (ECR) 2019 à 2022 de Statistique Canada (fichier de microdonnées à grande diffusion).

La pauvreté chez les jeunes : toujours plus nombreux à vivre dans une famille à faible revenu

Proportion des personnes vivant dans des familles économiques dont le revenu est sous le seuil de MPC (base 2018), selon groupe d'âge, de 2019 à 2022, au Québec

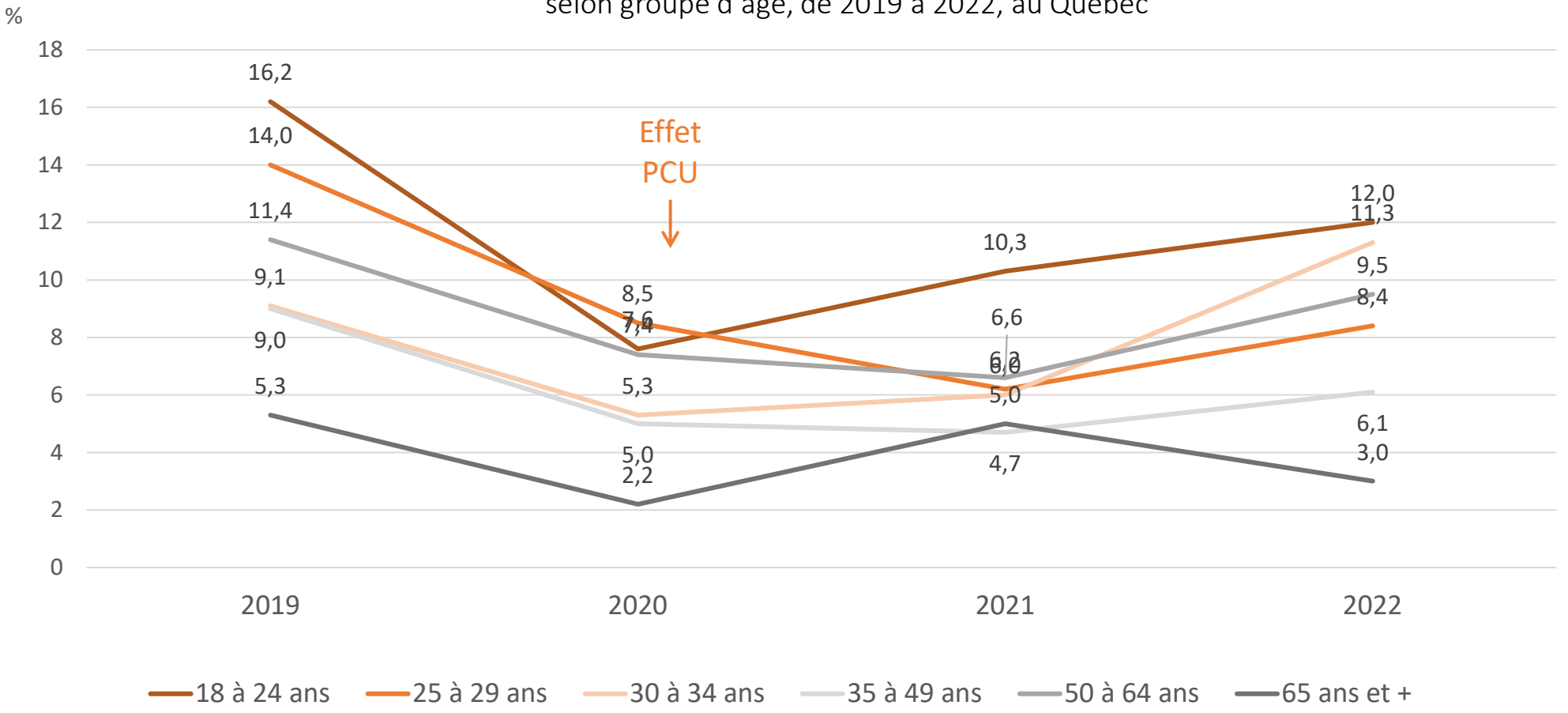

Une remontée préoccupante de la pauvreté depuis la pandémie, notamment chez les plus jeunes

Source : Données compilées par la Chaire-réseau de recherche sur la jeunesse du Québec à partir de l'*Enquête canadienne sur les revenus* (ECR) 2019 à 2022 de Statistique Canada (fichier de microdonnées à grande diffusion).

La pauvreté chez les jeunes : la gravité du faible revenu est plus forte chez les plus jeunes

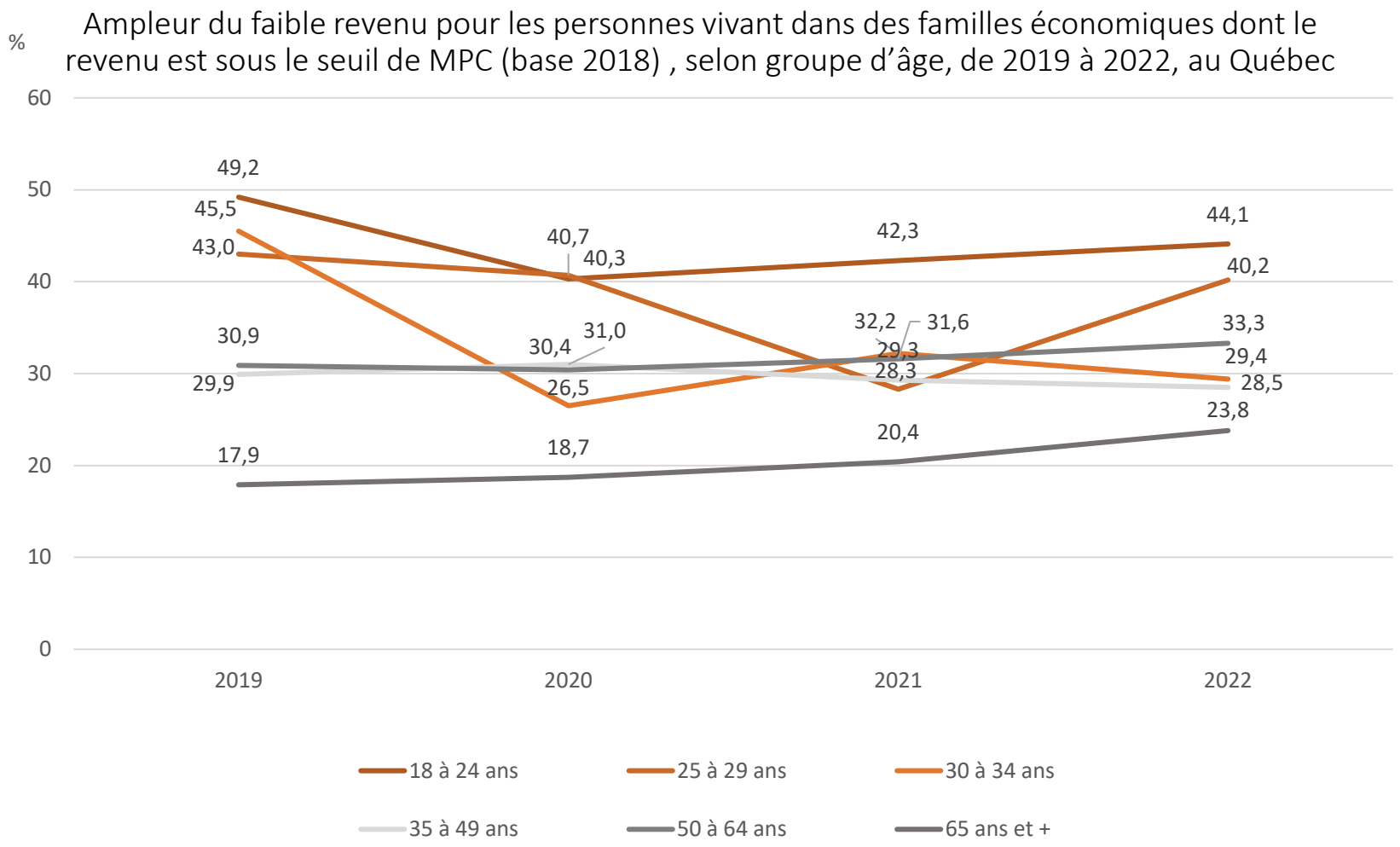

En 2022, l'écart relatif moyen des revenus des familles sous le seuil de faible revenu était de 44% chez les 18-24 ans et de 40% chez les 25-29 ans, tandis qu'il était de 24 % pour les 65 ans et +

Les difficultés en logement: un coût locatif en hausse

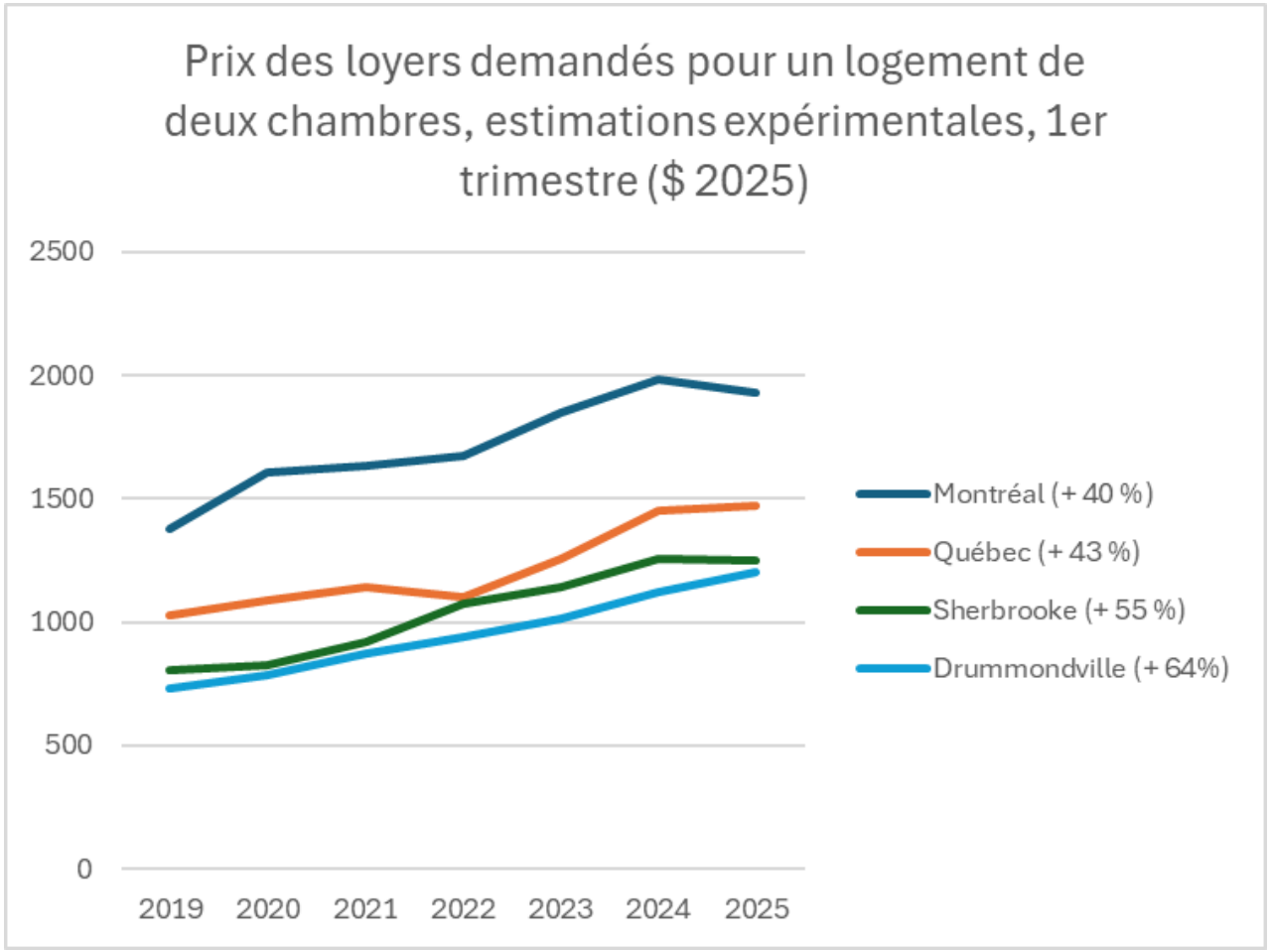

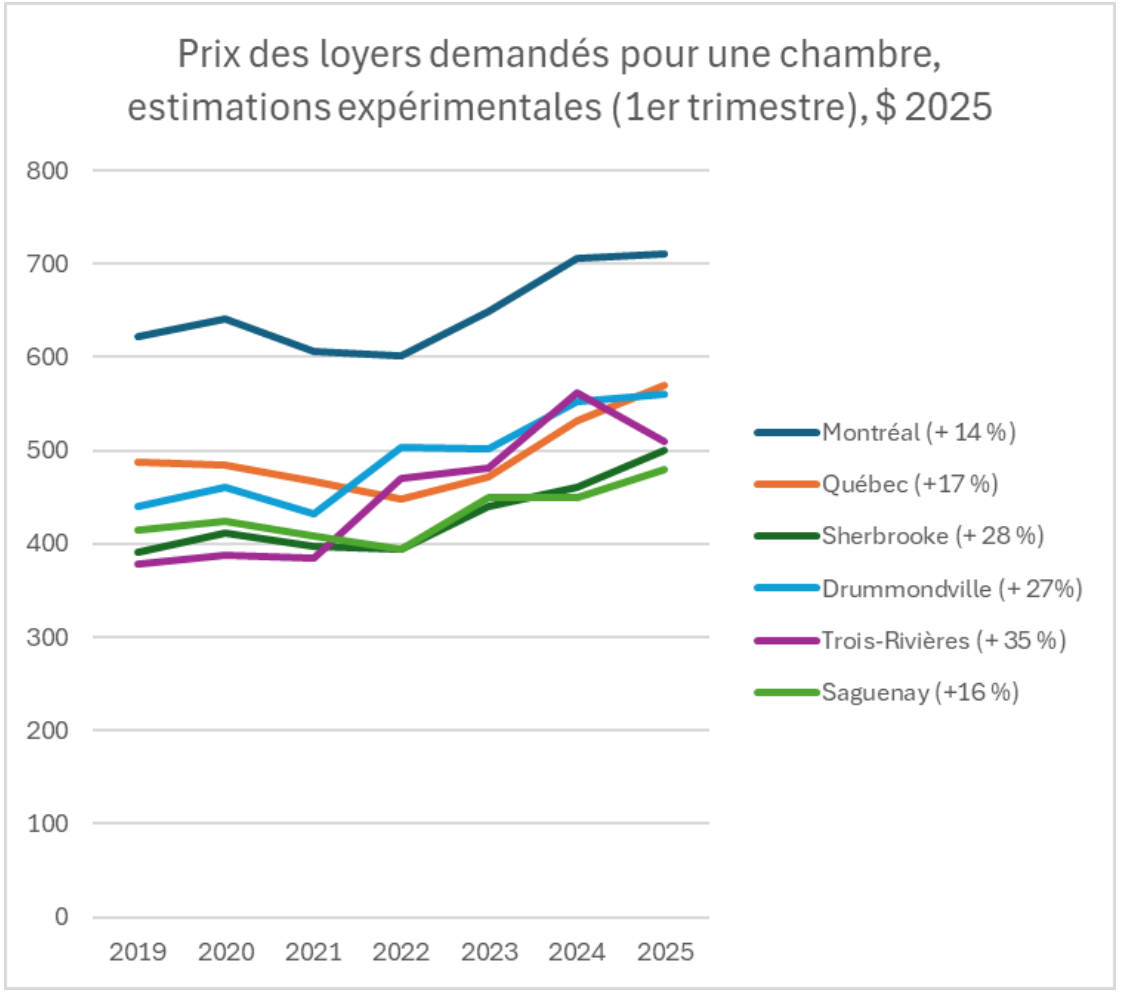

Source : Statistique Canada. Tableau 46-10-0092-01 Prix des loyers demandés, par type d'unité locative et nombre de chambres à coucher, estimations expérimentales

Augmentation des loyers: les jeunes sont les plus touchés

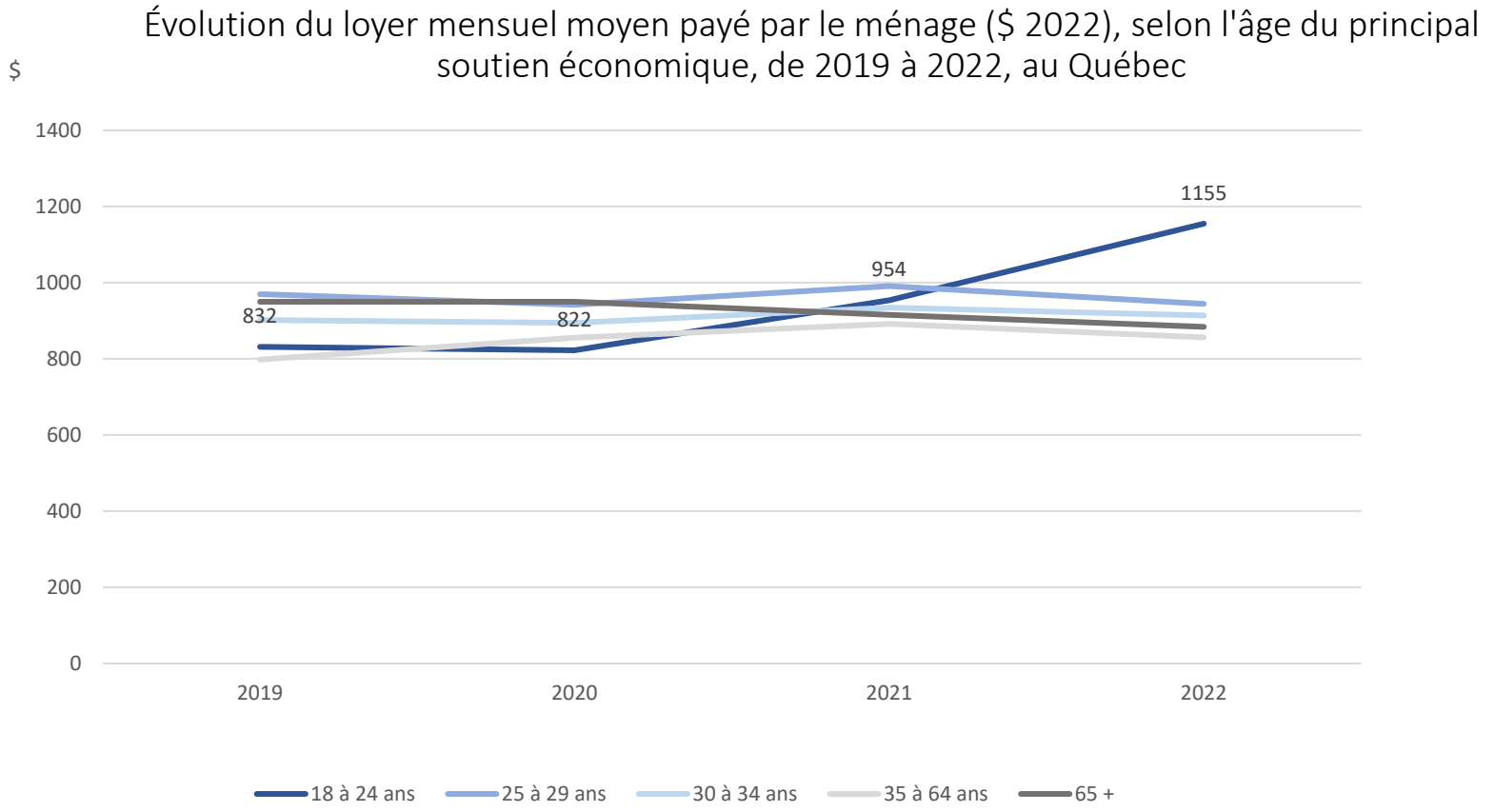

Les plus jeunes de 18 à 24 sont les plus fortement exposés à l'inflation locative

Source : Données compilées par la Chaire-réseau de recherche sur la jeunesse du Québec à partir de l'*Enquête canadienne sur les revenus* (ECR) 2019 à 2022 de Statistique Canada (fichier de microdonnées à grande diffusion).

La majorité des jeunes ménages restent locataires, malgré un retour chez les parents pour faire face aux crises

Proportion des locataires selon l'âge du principal soutien économique du ménage, de 2019 à 2022, au Québec

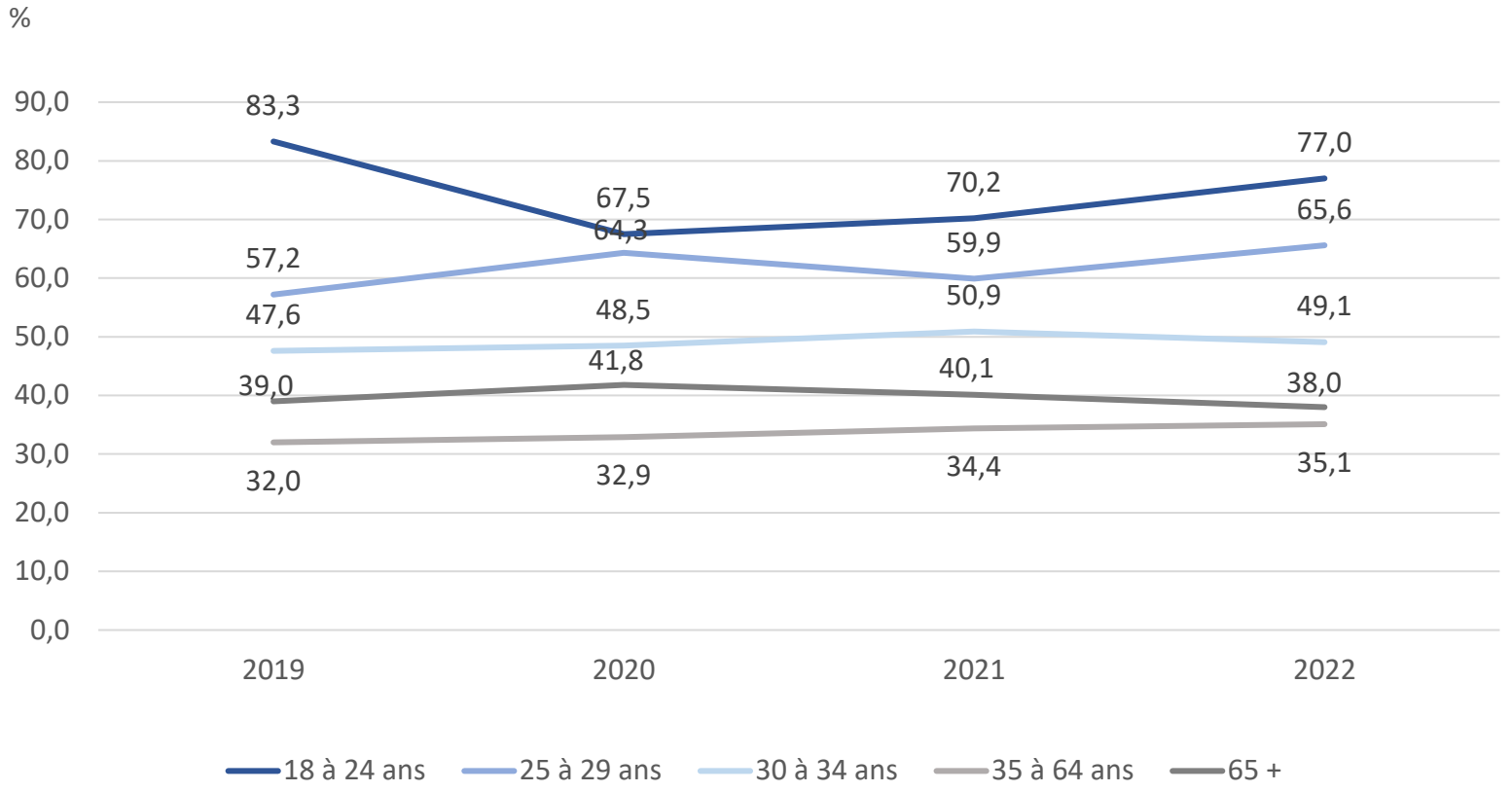

Si les jeunes ménages sont toujours plus susceptibles d'être locataires, deux tendances semblent s'observer chez eux face à la crise du logement : le phénomène Tanguy chez les 18-24 ans et le report de l'accès à la propriété chez les 25-29 ans.

Source : Données compilées par la Chaire-réseau de recherche sur la jeunesse du Québec à partir de l'*Enquête canadienne sur les revenus* (ECR) 2019 à 2022 de Statistique Canada (fichier de microdonnées à grande diffusion).

Les jeunes sont plus touchés par l'insécurité alimentaire

Proportion des personnes vivant dans des ménages comportant une insécurité alimentaire grave ou modérée*, selon le groupe d'âge, de 2019 à 2022, au Québec

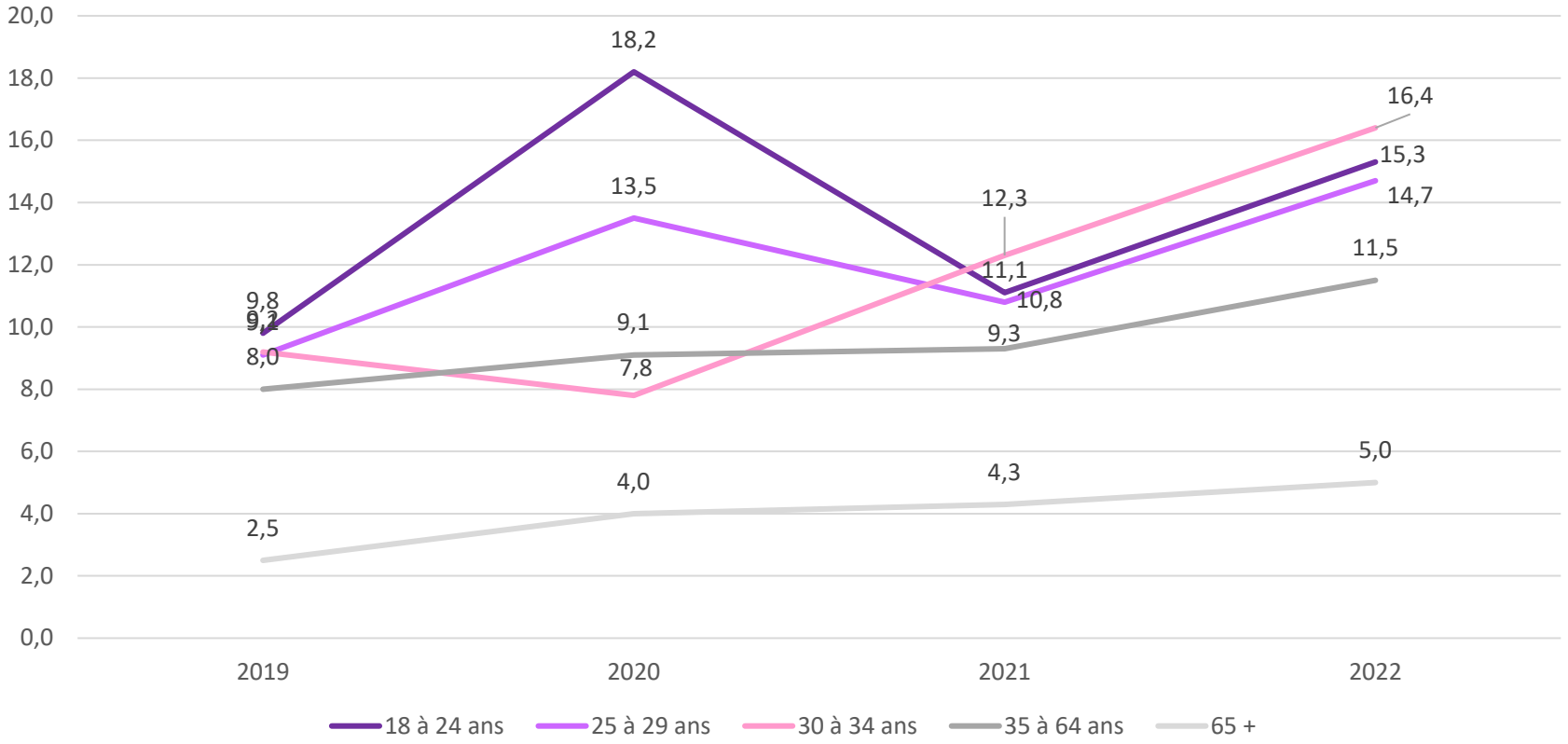

2020 marque une rupture brutale pour les jeunes de 18 à 24 ans, avec un quasi-doublement du taux d'insécurité alimentaire modérée et grave, qui reste élevé en 2022.

* Excluant les jeunes qui sont les enfants du principal soutien économique

Source : Données compilées par la Chaire-réseau de recherche sur la jeunesse du Québec à partir de l'*Enquête canadienne sur les revenus* (ECR) 2019 à 2022 de Statistique Canada (fichier de microdonnées à grande diffusion).

Près de la moitié des jeunes avait des dettes en 2019

Perception du fardeau financier en 2019 des jeunes nés au Québec en 1997-1998 selon le statut étudiant, le revenu personnel et le statut socioéconomique des parents, ELDEQ

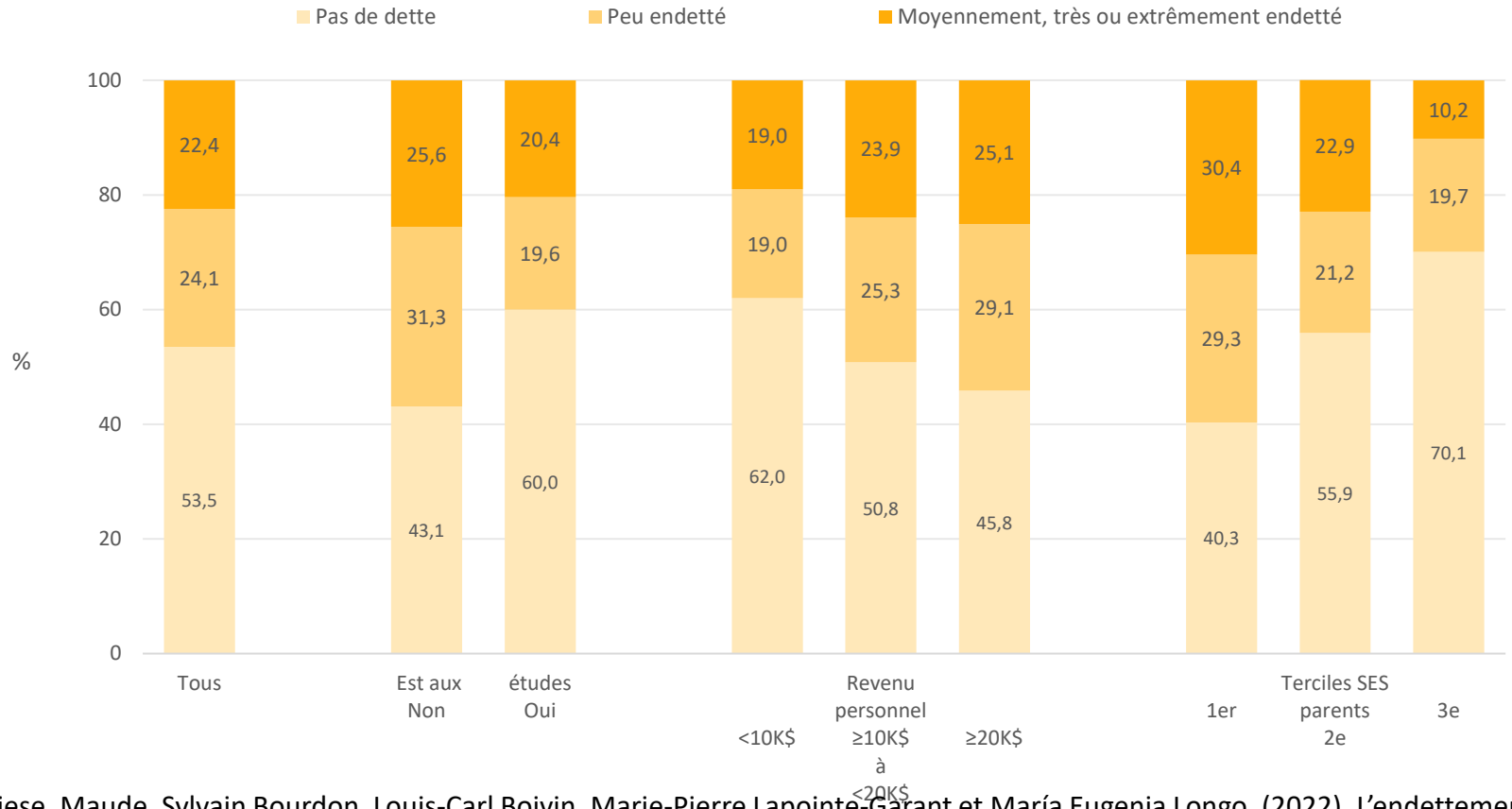

Plus le statut socioéconomique des parents est faible, plus les jeunes ont des dettes et se perçoivent comme étant moyennement, très ou extrêmement endettés



Pugliese, Maude, Sylvain Bourdon, Louis-Carl Boivin, Marie-Pierre Lapointe-Garant et María Eugenia Longo. (2022). L'endettement des jeunes au Québec : un phénomène répandu – Feuillet statistique La jeunesse en chiffres, no 10 (mars). Québec : Chaire-réseau de recherche sur la jeunesse du Québec. http://chairejeunesse.ca/node/1704

Conclusions

CHAIRE-RÉSEAU DE RECHERCHE
SUR LA JEUNESSE DU QUÉBEC

CHAIRE-RÉSEAU DE RECHERCHE SUR LA JEUNESSE DU QUÉBEC

- Une contribution très importante des jeunes à l'emploi et l'économie sur 50 ans;
- Une sensibilité accrue aux crises, qui affectent davantage certains jeunes ;
- Une hausse actuelle du chômage limitée aux plus jeunes ;
- Des conditions de vie qui fragilisent l'ensemble du parcours : faible progression de revenus et une augmentation de la pauvreté après la pandémie, dans le cadre d'une augmentation du coût de la vie ;
- Des difficultés de logement et d'alimentation dans un contexte d'inflation locative et d'un endettement répandu chez les jeunes;

CHAIRE-RÉSEAU DE RECHERCHE SUR LA JEUNESSE DU QUÉBEC

- Le problème ne réside pas uniquement dans la hausse récente du chômage des jeunes – mise en avant par les médias et les discours politiques - mais dans la conjonction de cette hausse à **deux dynamiques préoccupantes** :
  - **l'accumulation rapide de chocs d'emploi** qui se répandent au reste du parcours chez une jeunesse pourtant très engagée dans l'activité depuis de décennies;
  - **la dégradation continue des conditions de vie**, qui affaiblissent les protections nécessaires aux parcours et aux transitions.

- Cela **interroge directement les politiques de soutien aux jeunes**, trop souvent centrées sur l'emploi, au détriment d'autres leviers essentiels — revenus, logement, conditions de vie — pour sécuriser globalement les parcours et leurs transitions de vie.

CHAIRE-RÉSEAU DE RECHERCHE
SUR LA JEUNESSE DU QUÉBEC

Pour plus d'informations

www.chairejeunesse.ca



Dans ce contexte…

Un désengagement de l'État québécois dans les soutiens et programmes en employabilité de longue date

- (MESS) Soutien à la mission globale des CJE
- (MESS) - Services d'aide à l'emploi
- (MESS SEA) Entente des services avec organismes d'employabilité
- (MESS) Programmes actif d'emploi (*Objectif Emploi)*
- (MESS) Programmes globaux (*JME; NEEF)*
- *(*PQJ) programmes diversifiés, globaux, intersectoriel *Créneau carrefour jeunesse; SISMIC…)*

Depuis 2023…

- *Soutien à la mission des organismes en employabilité prolongé MAIS sans indexation en 24-25*
- *Coupure +/- 20% Services d'aide à l'emploi dans les organismes en employabilité en 25-26*
- *Resserrement critères d'admissibilité des programmes et ententes*
- *Suppression NEEF*
- *Coupure -50% JME*
- *Autres*

Un prolongement de l'État canadien des soutiens pour les diplômés, qualifiées et scolarisés (les moins touchés par le chômage ou la dégradation des conditions de vie)

- (ECC) 1 Stages pour étudiants postsecondaires
- (ECC) 2 Emplois d'été
- (ECC) 3 Stratégie emploi et compétences jeunesse (wraparound)

Depuis 2023…

- *Coupure +/-50% des programmes*

Dans le Budget 2025

- *Re-lancement des programmes 1 sans augmentation; augmentation du programme 2; même montants pour le programe 3*
- *Ajout en 2026-2027: Service jeunesse pour le climat*
- *Expansion du Programme pour la formation et l'innovation en milieu syndical qui soutient la formation en apprentissage dans les métiers désignés Sceau rouge*